

УДК:628.83

## РЕКОМЕНДАЦИИ ПО ПОВЫШЕНИЮ ЭФФЕКТИВНОСТИ ЭКСПЛУАТАЦИИ НАСОСНЫХ СТАНЦИЙ

**Эрматов К.М**

*к.т.н., доцент*

**Шакиров Б.Б**

*ассистент*

**Корчаева О.А**

*Андижанский машиностроительный институт ассистент*

Главным технико-экономическим показателем насосных станций является снижение себестоимости перекачиваемой воды. Поэтому все эксплуатационные мероприятия направляются на снижению этого показателя.

Снижение коэффициента полезного действия насосов за счёт перерасхода электроэнергии можно оценить в пределах 6...7 % от общего количества электроэнергии, потребляемого насосами [1, 2, 3].

Для снижения интенсивности износа деталей уплотнительного узла рабочего колеса насоса, на наружные стороны дисков рабочего колеса установлены семь торцевых лопаток, т.е. импеллеры (рис.1).

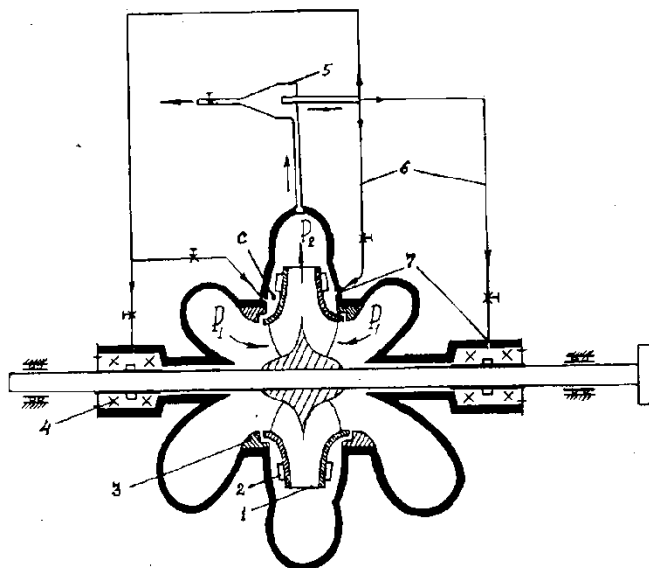


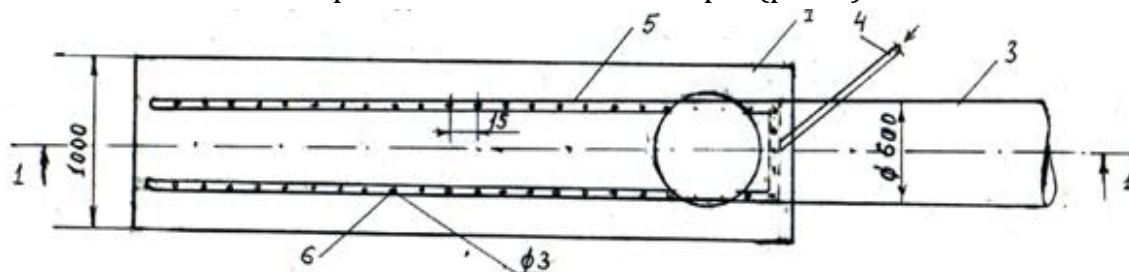
Рис.1. Принципиальная схема устройства для защиты уплотняющих элементов рабочего колеса центробежного насоса типа Д: 1-рабочее колесо; 2-импеллеры; 3-уплотняющее кольцо; 4-сальник; 5-гидроциклон; 6-трубки для подачи осветлённой воды; 7-отверстие.

С целью снижения поступления абразивных частиц в пространство между импеллерами и зазором подаётся очищенная вода из гидроциклона, подключенного к спиральному отводящему устройству насоса [4, 5, 6, 7, 8, 9].

Кроме того, с подачей осветленной воды из гидроциклона в сальниковые узлы снизилась интенсивность изнашивания защитных втулок и сальниковых

набивок и увеличились сроки их службы в 2,5...3 раза, что уменьшает простои насосных агрегатов в вегетационный период [10, 11].

Анализируя спектры скоростей для водоприёмной камеры с вертикальным расположением всасывающей трубы насосов, была разработана конструкция камеры со струенаправляющей стенкой, приподнятой над её дном и установленный на расстоянии  $L_0=(2,5...3) D_{вх}$  от входного сечения под углом  $\varphi=25^\circ...30^\circ$  относительно горизонтальной оси камеры (рис.2).



Сечение 1-1

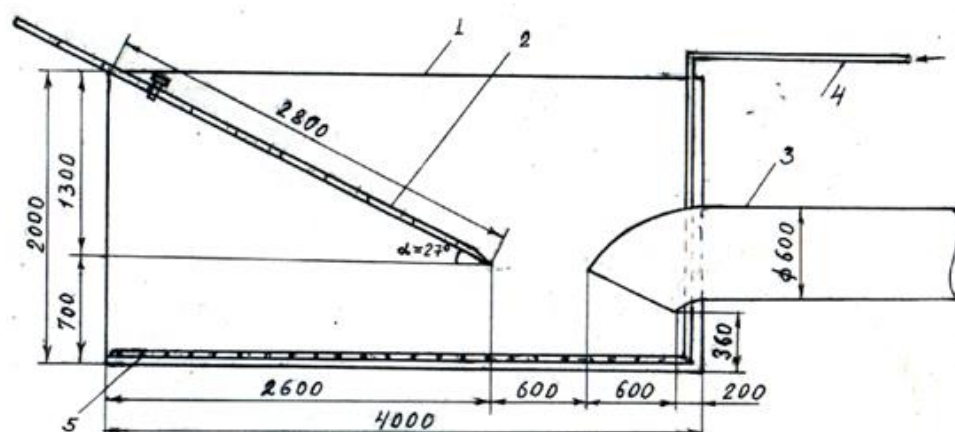


Рис.2. Водоприёмная камера с струенаправляющей стенкой: 1- водоприёмная камера; 2 – струенаправляющая стенка; 3 – всасывающий трубопровод насоса; 4 – трубка для подачи воды; 5 – нанососмывающая трубка; 6 – отверстие нанососмывающей трубки.

Предложенная конструкция водоприёмной камеры насосных агрегатов со струенаправляющей стенкой позволяет снизить эксплуатационные затраты за счёт снижения гидравлических сопротивлений при входе во всасывающий трубопровод и способствует образованию мёртвой зоны вокруг вертикального всасывающего трубопровода, что приводит к уменьшению глубины заглубления входной кромки всасывающего трубопровода до величин, не допускающих образование воздушных воронок, вследствие уменьшаются и строительные затраты.

Практика эксплуатации показала, что в вегетационный период водоподача насосов снизилась на 15...30%, что существенно сказывается на урожайности сельхоз культур [12, 13, 14, 15, 16, 17, 18, 19, 20, 21, 22, 23, 24, 25].

Для определения подачи электрифицированных насосных агрегатов,

предложена расчётная формула (1), основанная на теории баланса энергии гидромашин [26, 27, 28, 29, 30].

$$Q = K \sqrt{\left( \frac{P \cdot \eta_{\text{дв}} \cdot \eta_{\text{пер}}}{\beta} - \mu \right)^{\frac{2}{3}} - (\pm h_{\text{м.в.}} + h_{\text{ман}} + y)} \quad (1)$$

где P-мощность электродвигателя, определяемая с помощью ваттметра или расчётом по формуле  $P = \sqrt{3}IU \cos \phi \cdot 10^{-3} \text{кВт}$ ;

$h_{\text{м.в.}}$  и  $h_{\text{ман}}$  – соответственно показания мановакуумметра и манометра, устанавливаемых на входном и напорном патрубке насоса;

y - расстояние между точками замера давлений;

K, m,  $\mu$  - постоянные коэффициенты:

$$m = \chi / \beta \quad (2)$$

$$\mu = N_{\text{мех}} / \beta \quad (3)$$

$$\chi = 3 \cdot 10^{-3} \cdot \cos \varphi \cdot \eta_{\text{дв}} \cdot \eta_{\text{пер}} \quad (4)$$

$$K = \sqrt{(K_d + S_n)^{-1}} \quad (5)$$

$$\beta = 0,435 (\pi D_2 v_2 - \sigma_2 v_2 Z_l) \sqrt{n_s} \quad (6)$$

$$K_d = 0,0827 (d_2^4 - d_1^4) \quad (7)$$

где  $d_1$  и  $d_2$  – соответственно диаметры входного и напорного патрубков насоса;  $S_n$ - постоянная, характеризующая внутренние гидравлические сопротивления насоса;  $D_2$  – диаметр рабочего колеса;  $v_2$  и  $\sigma_2$  – соответственно ширина и толщина лопастей по окружности диаметра  $D_2$ ;  $Z_l$  – число лопастей рабочего колеса;  $n_s$  - быстроходность насоса;  $N_{\text{мех}}$ - мощность, затраченная на механические трения [31, 32, 33, 34, 35, 36, 37, 38, 39, 40, 41, 42, 43, 44].

Мощность, затраченная на механические трения  $N_{\text{мех}}$  является постоянной величиной и определяется как сумма мощностей, затраченных на трение наружных поверхностей дисков о жидкость  $N_{\text{т.д.}}$  и на трение в подшипниках и сальниках  $N_{\text{т.п.}}$ :

$$N_{\text{мех}} = N_{\text{т.д.}} + N_{\text{т.п.}} \quad (8)$$

$$N_{\text{т.д.}} = 0,88 \cdot 10^{-3} u_2^3 D_2^2 \quad (9)$$

где  $u_2$  – окружная скорость рабочего колеса.

Мощность  $N_{\text{т.п.}}$  определяется при работе насоса без заливки жидкостью

(опытным путём) или можно принимать 1% от N.

Мощность на валу насоса можно определить по формуле:

$$N = \frac{3I \cdot U \cdot \cos \varphi}{1000} \cdot \eta_{дв} \cdot \eta_{пер} \quad (1)$$

где I - сила тока; U - напряжение электрической сети;  $\cos \varphi$  и  $\eta_{дв}$  - коэффициент мощности и коэффициент полезного действия электродвигателя;  $\eta_{пер}$  - коэффициент полезного действия передачи (при непосредственном соединении  $\eta_{пер} = 1$ ).

Полученная формула (1) для определения подачи электрифицированных насосных агрегатов позволяет определить подачу насоса с погрешностью не превышающей 1,4...1,8% [45, 46, 47, 48, 49, 50, 51, 52, 53, 54].

### СПИСОК ЛИТЕРАТУРЫ:

1. Беккулов Б. Р., Ибрагимжанов Б. С., Рахмонкулов Т. Б. ПЕРЕДВИЖНОЕ СУЩИЛЬНОЕ УСТРОЙСТВО ДЛЯ ЗЕРНИСТЫХ СЕЛЬСКОХОЗЯЙСТВЕННЫХ ПРОДУКТОВ //Современные тенденции развития аграрного комплекса. – 2016. – С. 1282-1284.

2. Ибрагимджанов Б. Х., РЕКОМЕНДАЦИЙ П. ВОССТАНОВЛЕНИИ ДЕТАЛЕЙ СЕЛЬСКОХОЗЯЙСТВЕННОЙ ТЕХНИКИ СПОСОБАМИ ПЛАЗМЕННОЙ НАПЛАВКИ И НАПЫЛЕНИЯ //JOURNAL OF INNOVATIONS IN SCIENTIFIC AND EDUCATIONAL RESEARCH. – 2023. – Т. 2. – №. 16. – С. 184-193.

3. Беккулов Б. Р., Ибрагимжанов Б. С., Тожибоев Б. М. Дон куритишнинг замонавий курилмалари //Инновацион ривожланиш муаммолари: ишлаб чиккариш, таълим, илм-фан Вазирлик микёсидаги илмий-техникавий анжуман материаллари туплами.-Андижон: АндМИ. – 2017. – С. 381-385.

4. Ибрагимджанов Б. Х. и др. РОТОР ПЛАСТИКАЛАР ҲАРАКАТИНИ БАРҚАРОРЛАШТИРИШ //ТА'ЛИМ ВА РИВОЖЛАНИШ ТАҲЛИЛИ ONLAYN ИЛМИЙ JURNALI. – 2023. – Т. 3. – №. 4. – С. 323-331.

5. Ибрагимжонов Б. Х., Иминов Б. И., ўғли Зулфиқоров Д. Р. УЗУМБОҒЛАР УЧУН КЎЧМА МЕХАНИК НАРВОНИГА ТАЪСИР ЭТУВЧИ КУЧЛАР ТАХЛИЛИ //Educational Research in Universal Sciences. – 2023. – Т. 2. – №. 2. – С. 473-480.

6. Ибрагимджанов Б. Х. РЕКОМЕНДАЦИЙ ПО ПРИМЕНЕНИЮ ПОРОШКОВЫХ СПЛАВОВ ПРИ ВОССТАНОВЛЕНИИ ДЕТАЛЕЙ СЕЛЬСКОХОЗЯЙСТВЕННОЙ ТЕХНИКИ СПОСОБАМИ ПЛАЗМЕННОЙ НАПЛАВКИ И НАПЫЛЕНИЯ //JOURNAL OF INNOVATIONS IN SCIENTIFIC AND EDUCATIONAL RESEARCH. – 2023. – Т. 6. – №. 3. – С. 184-193.

7. Байназаров Х. Р., Ибрагимжанов Б. С. УСОВЕРШЕНСТВОВАНИЕ ВЫСОКОКЛИРЕННОГО ЧЕТЫРЕХКОЛЕСНОГО ТРАКТОРА //Современные тенденции развития аграрного комплекса. – 2016. – С. 1247-1249.

8. Қодиров З., Зулфиқоров Д. ПИЛЛАНИ БУҒЛАШ ТЕХНОЛОГИК ЖАРАЁНИНИНГ ХОМ ИПАК СИФАТИГА ТАЪСИРИ //Евразийский журнал академических исследований. – 2023. – Т. 3. – №. 1 Part 3. – С. 159-165.
9. Мамажонов З. А., ўғли Зулфиқоров Д. Р. САБЗИНИНГ КЕСКИЧ ТИҒИГА ТАЪСИР КУЧИНИ АНИҚЛАШ //INTERNATIONAL CONFERENCES. – 2023. – Т. 1. – №. 2. – С. 476-481.
10. Mamajonov Z. A. et al. RESPUBLIKAMIZDA QO 'LLANILAYOTGAN EKSKAVATORLARNING CHO 'MICH TISHLARINI QAYTA TIKLASH USULLARINI TAKOMILLASHTIRISHNING TANLILI //INTERNATIONAL CONFERENCES. – 2023. – Т. 1. – №. 2. – С. 482-487.
11. Хожиматов А. А., Иминов Б. И. ИЗНАШИВАНИЯ ФИЗИКО-МЕХАНИЧЕСКИЕ ПРОЦЕССА СЕЛЬСКОХОЗЯЙСТВЕННЫХ МАШИН В КОРРОЗИОННО-АКТИВНЫХ СРЕД //Научный Фокус. – 2023. – Т. 1. – №. 1. – С. 1558-1564.
12. Yusupova R. K. ADVANTAGES AND DISADVANTAGES OF COMPACT YARN DEVICES ON SPINNING MACHINES //Educational Research in Universal Sciences. – 2023. – Т. 2. – №. 2. – С. 458-466.
13. Yusupova R. K. burilish mashinasini takomillashtirish / / ilmiy va ta'lim tadqiqotlarida innovatsiyalar jurnali. – 2023. - Jild 6. – №. 3. 163171-sahifa.
14. Хожиматов А. А., Мамажонов З. А. MAVSUMIY QISHLOQ XO 'JALIK TEXNIKALARINI ISHLATISH VA SAQLASH SHARTLARINING TEXNIKA SIFATIGA TA'SIRI //Educational Research in Universal Sciences. – 2023. – Т. 2. – №. 1. – С. 40-45.
15. Мамажонов З. А., ўғли Зулфиқоров Д. Р. САБЗИНИНГ КЕСКИЧ ТИҒИГА ТАЪСИР КУЧИНИ АНИҚЛАШ //INTERNATIONAL CONFERENCES. – 2023. – Т. 1. – №. 2. – С. 476-481.
16. Mamajonov Z. A. MAYATNIKLI BOLG 'A YORDAMIDA URILISH KUCHI QIYMATINI ANIQLASH //Educational Research in Universal Sciences. – 2023. – Т. 2. – №. 2. – С. 481-487.
17. Беккулов Б. Р., Атабаев К., Рахмонкулов Т. Б. ОПРЕДЕЛЕНИЕ КОЛИЧЕСТВА ШАЛЫ В СУШИЛЬНОМ БАРАБАНЕ //Бюллетень науки и практики. – 2022. – Т. 8. – №. 7. – С. 377-381.
18. Рузиев А. А. ЦЕНТРОБЕЖНОЕ СОРТИРОВАНИЕ СЕМЯН СЕЛЬСКОХОЗЯЙСТВЕННЫХ КУЛЬТУР ПО ПЛОТНОСТИ //Universum: технические науки. – 2021. – №. 12-3 (93). – С. 82-86.
19. Атабаев К., Мусабаев Б. М. ЗАДАЧА О РАСПРОСТРАНЕНИИ ВОЛН В БЛИЗИ РАСШИРЯЮЩЕЙСЯ ПОЛОСТИ ПРИ КАМУФЛЕТНОМ ВЗРЫВЕ //Научно-практические пути повышения экологической устойчивости и социально-экономическое обеспечение сельскохозяйственного производства. – 2017. – С. 1150-1153.
20. Беккулов Б. Р., Собиров Х. А., Рахманкулов Т. Б. РАЗРАБОТКА И ОБОСНОВАНИЕ ПАРАМЕТРОВ МОБИЛЬНОГО УСТРОЙСТВО ДЛЯ СУШКИ ШАЛА

//Энергоэффективные и ресурсосберегающие технологии и системы. – 2020. – С. 429-438.

21. Эрматов К. М. Обоснование параметров приспособления к хлопковой сеялке для укладки фоторазрушаемой пленки на посевах хлопчатника. Автореф. канд. дисс. Янгиюль, 1990. – 1990.

22. Эрматов К. М. Вращающий момент бобины с пленкой //Высшая школа. – 2017. – №. 1. – С. 117-118.

23. Rano Y., Asadillo U., Go'Zaloy M. HEAT-CONDUCTING PROPERTIES OF POLYMERIC MATERIALS //Universum: технические науки. – 2021. – №. 2-4 (83). – С. 29-31.

24. Каюмов У. А., Хаджиева С. С. НЕКОТОРЫЕ РЕКОМЕНДАЦИИ ПО ПРИМЕНЕНИЮ ПОРОШКОВЫХ СПЛАВОВ ПРИ ВОССТАНОВЛЕНИИ ДЕТАЛЕЙ СЕЛЬСКОХОЗЯЙСТВЕННОЙ ТЕХНИКИ СПОСОБАМИ ПЛАЗМЕННОЙ НАПЛАВКИ И НАПЫЛЕНИЯ //The 4th International scientific and practical conference "Science and education: problems, prospects and innovations"(December 29-31, 2020) CPN Publishing Group, Kyoto, Japan. 2020. 808 p. – 2020. – С. 330.

25. Джалилов М. Л., Хаджиева С. С., Иброхимова М. М. Общий анализ уравнения поперечного колебания двухслойной однородной вязкоупругой пластинки //International Journal of Student Research. – 2019. – №. 3. – С. 111-117.

26. Қодиров З., Зулфиқоров Д. ПИЛЛАНИ БУҒЛАШ ТЕХНОЛОГИК ЖАРАЁНИНИНГ ХОМ ИПАК СИФАТИГА ТАЪСИРИ //Eurasian Journal of Academic Research. – 2023. – Т. 3. – №. 1 Part 3. – С. 159-165.

27. Rahmonkulovich B. B., Abdulhaevich R. A., Sadikovna H. S. The energy-efficient mobile device for grain drying //European science review. – 2017. – №. 11-12. – С. 128-132.

28. Bekkulov B. R. ABOUT VALUE DRYING OF THE DEVICE IN PROCESSING OF GRAINS //Irrigation and Melioration. – 2018. – Т. 2018. – №. 1. – С. 60-63.

237. Shokirov B. et al. Computer simulation of channel processes //E3S Web of Conferences. – EDP Sciences, 2019. – Т. 97. – С. 05012.

238. Shokirov B., Norkulov B. Nishanbaev Kh., Khurazbaev M., Nazarov B //Computer simulation of channel processes. E3S Web of Conferences. – 2019. – Т. 97. – С. 05012.

239. Matyakubov B. et al. Forebays of the polygonal cross-section of the irrigating pumping station //IOP Conference Series: Materials Science and Engineering. – IOP Publishing, 2020. – Т. 883. – №. 1. – С. 012050.

240. Matyakubov B. et al. Improving water resources management in the irrigated zone of the Aral Sea region //E3S Web of Conferences. – EDP Sciences, 2021. – Т. 264. – С. 03006.

241. Aynakulov S. A. et al. Constructive device for sediment flushing from water acceptance structure //IOP Conference Series: Materials Science and Engineering. – IOP Publishing, 2020. – Т. 896. – №. 1. – С. 012049.

242. Мамажонов М., Шакиров Б. М., Мамажонов А. М. Результаты исследований режима работы центробежных и осевых насосов //Irrigatsiya va Melioratsiya. – 2017. – №. 1. – С. 28-31.
243. Мамажонов М. и др. ЭКОНОМИЧЕСКИЕ ПОКАЗАТЕЛИ РЕКОМЕНДАЦИЙ ПО ПОВЫШЕНИЮ ЭФФЕКТИВНОСТИ НАСОСНЫХ СТАНЦИЙ //Научно-практические пути повышения экологической устойчивости и социально-экономическое обеспечение сельскохозяйственного производства. – 2017. – С. 1011-1016.
244. Makhmud M., Makhmudovich S. B., Ogli S. V. M. V. Forecasting factors affecting the water prevention of centrifugal pumps //European science review. – 2018. – №. 5-6. – С. 304-307.
245. Мамажонов М., Шакиров Б. М., Шакиров Б. Б. АВАНКАМЕРА ВА СУВ КАБУЛ КИЛИШ БУЛИНМАЛАРИНИНГ ГИДРАВЛИК КАРШИЛИКЛАРИ //Irrigatsiya va Melioratsiya. – 2018. – №. 1. – С. 44-46.
246. Mamajonov M., Shakirov B. M., Shermatov R. Y. HYDRAULIC OPERATING MODE OF THE WATER RECEIVING STRUCTURE OF THE POLYGONAL CROSS SECTION //European Science Review. – 2018. – №. 7-8. – С. 241-244.
247. МАМАЖОНОВ М. М., ШАКИРОВ Б. М., ШЕРМАТОВ Р. Ю. Конструктивные решения по улучшению гидравлических условий работы водоприемных камер насосных станций //Российский электронный научный журнал. – 2015. – №. 2 (16). – С. 21.
248. Makhmudovich B. S. et al. Carrying out hydraulic calculation of the aquifer of pumping stations and work with sediments (in the example of the Ulugnor pumping station) //Eurasian Journal of Engineering and Technology. – 2022. – Т. 9. – С. 88-92.
249. Mamazhonov M. et al. Polymer materials used to reduce waterjet wear of pump parts //Journal of Physics: Conference Series. – IOP Publishing, 2022. – Т. 2176. – №. 1. – С. 012048.
250. Шакиров Б.М., Абдухалилов О.А. Ў., Сирочов А.М. Ў. НАСОС СТАНЦИЯЛАРИНИНГ СУВ ОЛИБ КЕЛУВЧИ КАНАЛИНИНГ ГИДРАВЛИК ҲИСОБИНИ БАЖАРИШ ВА ЧЎКИНДИЛАР БИЛАН КУРАШИШ (УЛУҒНОР НАСОС СТАНЦИЯСИ МИСОЛИДА) //Academic research in educational sciences. – 2022. – Т. 3. – №. 7. – С. 183-189.
251. Olimpiev D. N. et al. Stress-strain state dams on a loess subsidence base //IOP Conference Series: Earth and Environmental Science. – IOP Publishing, 2022. – Т. 954. – №. 1. – С. 012002.
252. Bakhtiyar M. et al. Effective Use of Irrigation Water in Case of Interfarm Canal //Annals of the Romanian Society for Cell Biology. – 2021. – С. 2972-2980.
253. Makhmud M., Makhmudovich S. B., Yuldashevich S. R. Hydraulic operating mode of the water receiving structure of the polygonal cross section //European science review. – 2018. – №. 7-8. – С. 241-244.

254. Мамажонов М., Шакиров Б. М., Мамажонова Н. А. ПОЛИГОНАЛ КЕСИМ ЮЗАЛИ СУВ ОЛИШ ИНШООТИНИ ГИДРАВЛИК ИШ ТАРТИБИ //Irrigatsiya va Melioratsiya. – 2018. – №. 3. – С. 18-22.
255. Mamajonov M., Shakirov B. M., Mamajonov A. M. HYDRAULIC RESISTANCE IN THE PIPING PUMPS SUCTION //Scientific-technical journal. – 2018. – Т. 1. – №. 1. – С. 29-33.
256. Mamajonov M., Shakirov B. M. HYDRAULIC CONDITIONS OF THE WATER PUMPING STATION FACILITIES //Scientific-technical journal. – 2018. – Т. 22. – №. 2. – С. 39-43.
257. Шакиров, Б., Эрматов, К., Абдухалилов О., & Шакиров, Б. (2023). ЭКСПЕРИМЕНТАЛЬНАЯ УСТАНОВКА ПО ИССЛЕДОВАНИЮ ЦЕНТРОБЕЖНЫХ НАСОСОВ НАКАВИТАЦИОННЫЙ И ГИДРОАБРАЗИВНЫЙ ИЗНОС. Scientific Impulse, 1(5), 1737–1742. Retrieved from <http://nauchniyimpuls.ru/index.php/ni/article/view/3297>.
258. Kobuljon Mo'minovich , E. ., Bobur Mirzo, S. ., & Oltinoy, Q. . (2023). БОМБА КАЛОРИМЕТР ИШЛАШ ЖАРAYONI VA XISOBI. Scientific Impulse, 1(5), 1800–1804. Retrieved from <http://nauchniyimpuls.ru/index.php/ni/article/view/3320>.
259. Шакиров Б. М. и др. КОНСТРУКТИВНЫЕ РАЗРАБОТКИ ПО СНИЖЕНИЮ ИНТЕНСИВНОСТИ ИЗНОСА ДЕТАЛЕЙ ЦЕНТРОБЕЖНЫХ НАСОСОВ //Educational Research in Universal Sciences. – 2023. – Т. 2. – №. 1. – С. 18-22.
260. Шакиров Б. М. и др. СУҒОРИШ НАСОС СТАНЦИЯЛАРИНИНГ СУВ ҚАБУЛ ҚИЛИШ БЎЛИНМАЛАРИДА ЛОЙҚА ЧЎКИШИ //Results of National Scientific Research International Journal. – 2023. – Т. 2. – №. 1. – С. 80-91.
261. Qobuljon Muminovich Ermatov, Bobur Mirzo Baxtiyar O'g'li Shakirov, Oltinoy Akbaraliyevna Qorachayeva MARKAZDAN QOCHMA KOMPRESSORLAR GAZ YOKI XAVO OQIB O'TAYOTGANDA HARAKAT MIQDORINING O'ZGARISHINI ANIQLASH // Academic research in educational sciences. 2023. №1. URL: <https://cyberleninka.ru/article/n/markazdan-qochma-kompressorlar-gaz-yoki-xavo-oqib-o-tayotganda-harakat-miqdorining-o-zgarishini-aniqlash> (дата обращения: 28.01.2023).
262. o'g'li Shakirov B. M. B., qizi Shokirova N. M. THE CONCEPT OF “FAMILY” IN PHRASEOLOGY //Educational Research in Universal Sciences. – 2023. – Т. 2. – №. 1 SPECIAL. – С. 497-500.